

	Dólares Americanos (US\$)	Soles Peruanos (Soles PEN) (S/.)	Euro (euro) (E)	Libra Esterlina (Pound) (£)	Peso Chileno (Chilean Peso) (\$)	Yuan Chino (Chinese Yuan) (元)	Peso Mexicano (Mexican Peso) (\$)
Octubre 2017	1	3.229	0.852	0.759	625.430	6.652	18.330
Variaciones respecto a Setiembre 2017		0.53%	-1.41%	-1.51%	-0.95%	-1.67%	2.56%
Variaciones respecto a Octubre 2016		-4.86%	-4.46%	-6.71%	-6.15%	-1.48%	-3.38%

Boletín de Uva de Mesa N° 2



Campaña 2017-2018 (Semana 40)

Desde el Boletín N° 1 hasta el N° 7 publicaremos la data de los stocks de guarda en la costa oeste de Estados Unidos. Esta data nos da una idea de la oferta de fruta californiana para el mercado estadounidense. Para interpretar mejor esta data es importante conocer las áreas plantadas de cada variedad en California:

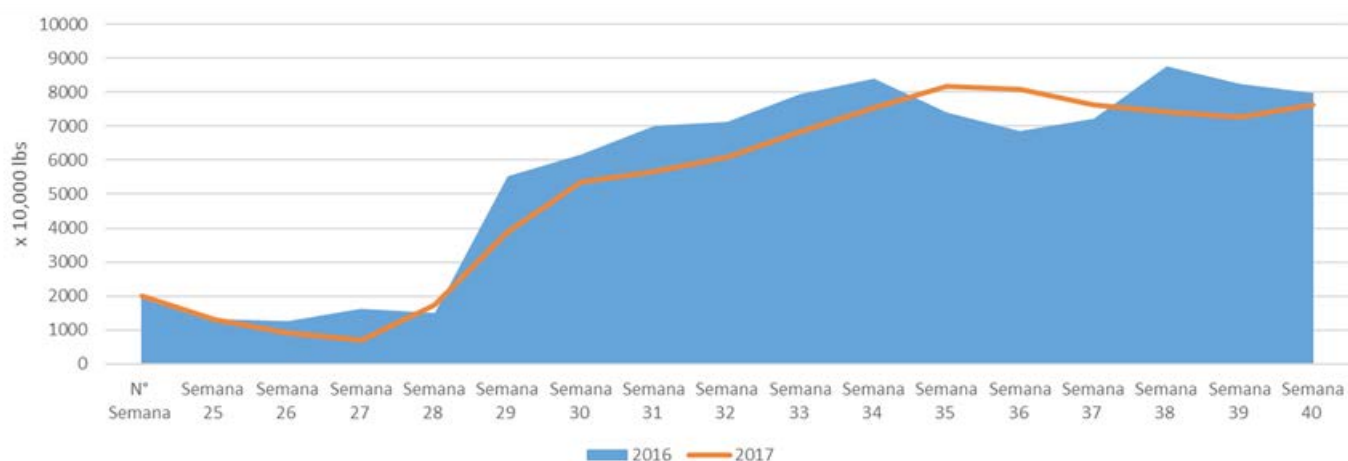
Uva de mesa: Área plantada en California por variedad y año.

Variedad	2008 y antes.	2009	2010	2011	2012	2013	2014	2015	2016	2016			2015 Total
										Productivas	No Productivas	Total	
Acres													
Allison	51	0	0	184	72	0	35	566	344	307	945	1,251	864
Arra	340	0	0	0	10	54	48	0	22	404	70	474	452
Autumn King	1,520	605	1,092	783	889	154	671	217	181	5,043	1,069	6,111	5,386
Autumn Royal	3,416	51	73	98	209	127	299	92	89	3,974	479	4,453	4,548
Autumn Seedless	89	0	0	0	0	0	0	0	0	89	0	89	145
Beauty Seedless *	174	0	0	0	0	2	0	0	0	176	0	176	196
Big Green	0	0	0	0	0	75	0	0	0	75	0	75	75
Black Morocco	271	0	0	0	0	0	0	0	0	271	0	271	271
Blanc Seedless	308	0	0	0	0	0	15	80	0	308	95	403	403
Calmeria	428	0	0	0	0	0	0	0	0	428	0	428	482
Castlerock Red	182	0	0	0	0	0	0	0	0	182	0	182	182
Christmas Rose	100	0	0	0	0	0	0	0	0	100	0	100	100
Concord	113	0	0	2	1	2	0	0	0	118	0	118	120
Cotton Candy	0	0	0	0	105	267	0	34	0	372	34	406	54
Crimson Seedless *	8,486	263	61	0	232	109	75	140	20	9,152	235	9,387	10,564
Early Muscat	79	0	0	0	0	0	0	0	0	79	0	79	79
Early Sweet	84	0	0	0	0	0	0	0	0	84	0	84	84
Emerald Seedless *	241	33	25	0	60	0	15	0	0	359	15	374	418
Emperatriz	80	0	0	0	0	0	0	0	0	80	0	80	80
Emperor	451	0	0	0	0	0	0	0	0	451	0	451	458
Esteem	160	0	0	0	0	0	0	0	0	160	0	160	0
Fantasy Seedless	561	0	6	0	111	0	0	0	25	677	25	702	636
Flame Seedless *	13,824	405	126	226	227	195	268	109	121	15,062	438	15,499	16,530
Flame Tokay	166	0	0	0	0	0	0	0	0	166	0	166	176
Flaming Red	39	0	0	0	0	0	0	0	20	39	20	59	52
Golden Globe	306	0	0	0	0	0	0	0	0	306	0	306	306
Grape King	43	0	0	0	0	0	16	0	0	43	16	59	59
Great Green	103	0	0	0	0	0	77	69	6	103	152	255	242
Jacks Salute	0	0	0	207	0	10	0	64	0	217	64	281	207
Jade Seedless	76	0	0	0	0	0	0	0	0	76	0	76	76
Jubilee	0	0	0	0	0	13	90	72	0	13	162	175	175
Krissy	23	0	0	0	0	94	0	93	190	117	283	400	122
Luisco	132	20	178	93	147	38	13	0	0	608	13	621	556
Morning Red	31	0	0	0	0	0	0	22	0	31	22	53	53
Muscat Flame	91	37	0	0	0	25	0	0	0	153	0	153	155
Niabell	95	2	0	0	0	0	0	0	0	97	0	97	63
Nicolo	0	19	0	0	41	20	0	20	0	80	20	100	100
Olivette Blanche *	6	0	15	0	36	0	0	0	0	57	0	57	59
Perlette	911	0	0	0	0	0	18	0	0	929	0	929	948
Prima Black Seedless	77	0	0	0	0	0	0	0	0	77	0	77	77

Variedad	2008 y antes.	2009	2010	2011	2012	2013	2014	2015	2016	2016			2015 Total
										Productivas	No Productivas	Total	
Acres													
Princess *	2,615	44	43	21	32	48	0	61	0	2,804	61	2,865	2,872
Pristine	295	67	12	0	39	0	39	0	0	413	39	451	451
Raspberry Lemonade	0	0	0	0	0	0	0	79	0	0	79	79	60
Red Globe *	6,652	187	194	248	117	63	423	40	0	7,460	463	7,923	9,644
Red Rocket	0	0	0	0	0	0	0	120	0	0	120	120	120
Ribier	176	0	0	0	0	0	8	0	0	176	8	184	184
Rouge	240	0	0	0	0	0	0	0	0	240	0	240	240
Royal Black Seedless	54	0	3	0	0	0	0	0	0	57	0	57	57
Ruby Seedless *	1,791	0	2	142	0	0	85	18	0	1,935	103	2,038	2,033
Scarlet	613	20	2	0	0	67	0	52	8	737	23	760	791
Scarlet Royal	2,847	451	923	812	528	397	714	371	212	6,000	1,253	7,254	6,706
Sheegene 21	31	0	0	0	0	54	191	192	115	113	470	583	632
Sugar Crunch	0	0	0	0	0	0	80	0	0	0	80	80	40
Sugranineteen	647	0	0	0	0	0	0	0	0	647	0	647	647
Sugraone *	3,918	172	356	75	108	114	59	181	86	4,862	208	5,069	5,108
Sugrasixteen	67	0	0	0	0	0	0	75	0	142	0	142	67
Sugrathirteen	480	0	0	0	0	0	0	7	0	487	0	487	437
Sugrathirtyeight	0	0	0	0	0	0	0	32	50	32	50	82	0
Summer Crunch	0	0	0	0	0	0	0	74	119	0	193	193	74
Summer Royal	873	22	15	13	57	43	10	67	0	1,023	77	1,100	1,054
Sweet Celebration	10	77	293	13	514	76	37	0	0	984	37	1,021	929
Sweet Globe	0	0	0	0	0	0	0	180	65	0	245	245	78
Sweet Jubilee	0	0	0	0	0	0	83	0	0	0	83	83	83
Sweet Sapphire	0	0	0	0	0	34	183	195	0	34	379	413	226
Sweet Scarlet	157	164	176	93	0	35	68	35	0	624	103	728	755
Sweet Sunshine	0	98	0	0	0	0	0	0	0	98	0	98	98
Thomcord	23	0	1	12	5	25	5	4	12	66	21	87	93
Timco	35	19	13	175	106	96	87	64	188	443	338	781	588
Tudor	11	0	0	0	0	40	0	0	0	51	0	51	51
Vintage Red	382	135	119	72	97	246	101	72	29	1,050	201	1,252	1,475
90-3618	183	72	0	0	0	0	0	0	0	255	0	255	255
Otras	5,550	282	1,586	716	1,240	212	725	465	301	9,595	1,481	11,076	11,472
Total	60,703	3,245	5,315	3,985	4,980	2,734	4,536	3,962	2,200	81,389	10,271	91,661	92,870

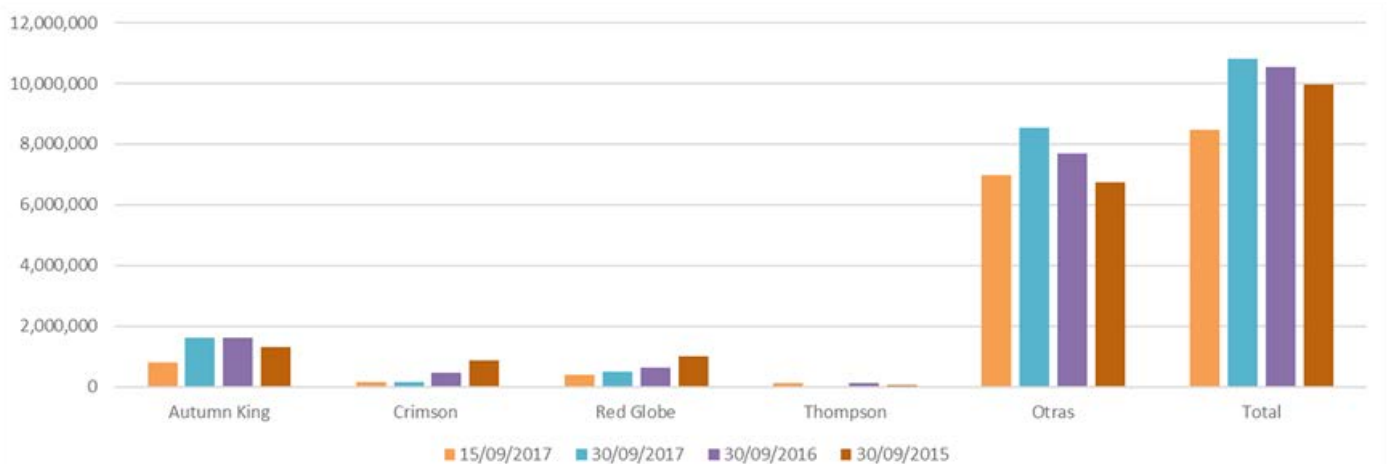
Uno de los primeros detalles que podemos observar de los cuadros, es la cuasi desaparición de la variedad Thompson Seedless. La que fuera en su momento la reina de las variedades de uva de mesa, ha sido desplazada por variedades de menor costo de producción y mayores rendimientos. Este recambio varietal se hace evidente también en el volumen almacenado de otras variedades, el cual sube año a año. Vemos como el rubro “otras” ha subido 11 y 14 % en los dos últimos años, cuando comparamos la data al 30 de septiembre de cada año.

Uva de Mesa en USA: Movimiento de fruta californiana x 10,000 lbs



A nivel de movimiento, vemos que, a la fecha, California viene con una disminución acumulada, a la semana 40, de - 9.5%. Queda aun por ver el efecto que tendrá el aumento de las áreas plantadas de variedades tardías y muy productivas como Allison, Autumn King y Scarlet Royal. Es importante mencionar que el comportamiento de la campaña Californiana es mucho más determinante en los precios de mercado, de lo que podría ser la posible caída de los volúmenes peruanos. A ese respecto debemos mencionar que las estimaciones realizadas en nuestro primer boletín para la zona norte se mantienen y más bien, podemos adicionar que Ica podría tener un aumento en sus volúmenes en torno a un 10 % debido a la entrada en producción de lotes jóvenes, así como la recuperación de rendimientos en algunos campos que presentaron problemas de color en la temporada pasada. Esto se concretaría - evidentemente - en la medida que las condiciones climáticas y logísticas (capacidad de cosecha y packing) sean adecuadas. Las temperaturas a lo largo de toda la costa vienen más bajas, por lo que se esperan periodos fenológicos ligeramente más prolongados que en las últimas dos temporadas.

Los Stocks de Uva en la Costa Oeste en USA (en cajas)



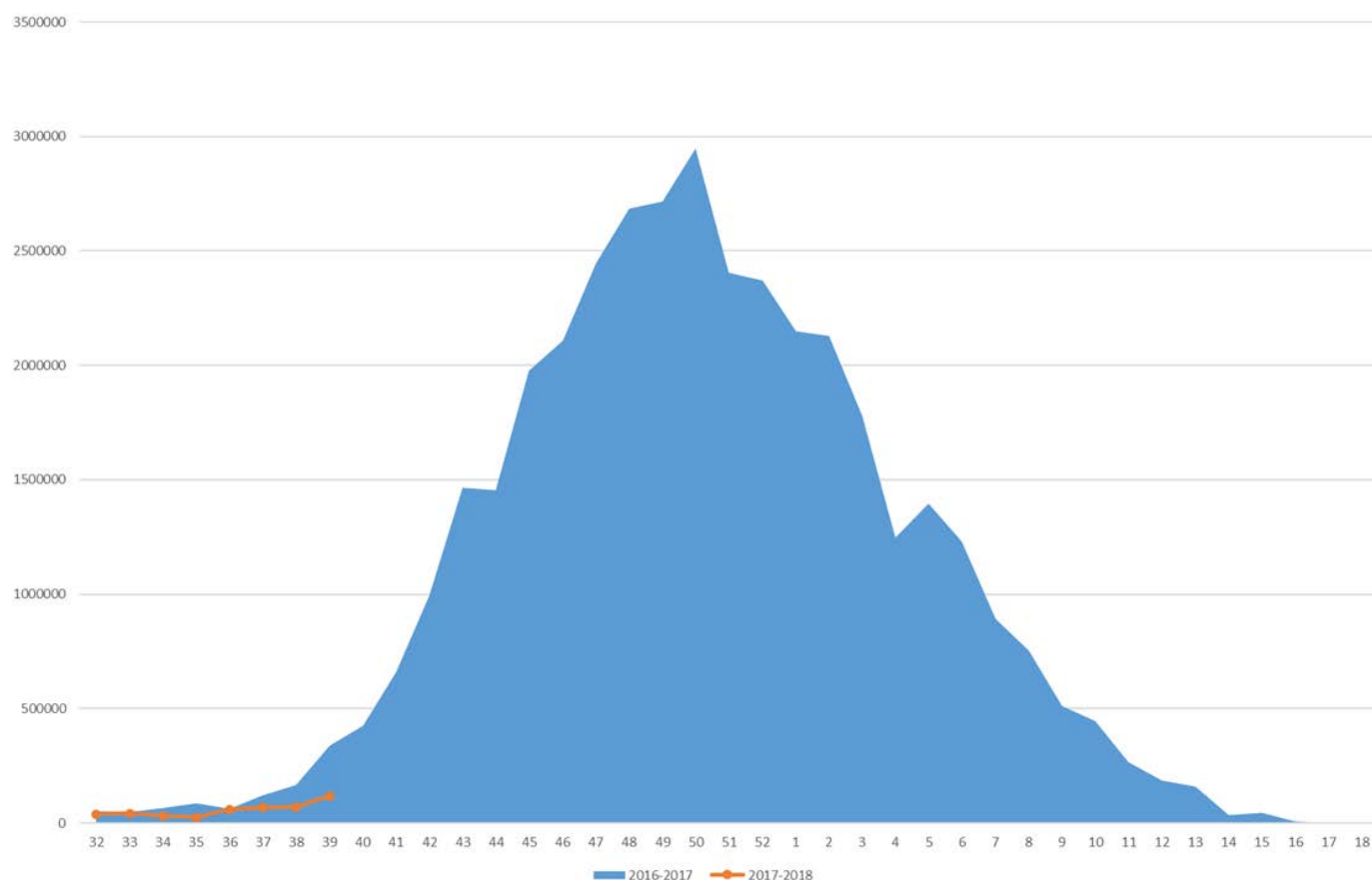
Fuente USDA Agricultural Marketing Services 2017

Los stocks de uva en la costa oeste de USA al 30 de septiembre del 2017 muestran la tendencia normal de cada temporada, donde los volúmenes aumentan hasta los reportes del 15 y 31 de octubre, para luego iniciar la reducción de los volúmenes. El dato más llamativo de este segundo reporte está en la muy extraña disminución de volúmenes en Crimson Seedless con respecto al 15 de septiembre de este año. El volumen almacenado de esta variedad (167,150 cajas) es significativamente más bajo que lo almacenado a la misma fecha durante el 2016 (466,096 cajas) y 2015 (863,327 cajas). Este dato se complementa con una reducción del volumen de "otras rojas" de -45% con respecto al 2016 y contrasta con un fortísimo aumento de "otras verdes" de +344% con respecto al 2016. Es aún muy temprano para sacar conclusiones con esta información, pero sin duda alguna serán indicadores a los que habrá que prestar mucha atención cuando salga el siguiente reporte.

Podemos ver en el cuadro de exportaciones peruanas de uva de mesa, que las primeras semanas de la temporada muestran una disminución importante con respecto a la temporada pasada (51% de caída), aunque consideramos que esto se debe principalmente a estrategias comerciales y retrasos debido a temperaturas más bajas. La eminente caída de la zona norte debería empezar a notarse de manera significativa, hacia fines de octubre. Esta caída se hará aún más evidente hacia la segunda mitad de la temporada norteña. De las 484,060 cajas reportadas por SENASA a la semana 39, más del 70% corresponde a la variedad Red Globe. Los principales destinos vienen siendo Colombia (161,880 cajas), Bolivia (73,385 cajas que se envían vía terrestre), Holanda (48,782), Reino Unido (44,122) y Costa Rica (40,926).

El PMA (uno de los eventos más importantes del sector a nivel mundial), se llevará a cabo los días 19, 20 y 21 de Octubre en la ciudad de Nueva Orleans. Durante este evento podremos recibir más información de mercados la cual será compartirá con ustedes en nuestro tercer boletín que se emitirá durante la semana 43.

Exportaciones semanales de Uva de mesa peruana en cajas



Fuente: SENASA





Exportando Perú | Agricultura
EDICIÓN 2016 - 2017

Libro Digital

YA DISPONIBLE

En esta edición te presentamos los datos de los principales productos agrícolas, así mismo contamos con la información de cultivos semanales, mensuales, destinos, importadores de los principales productos, presentados a través de gráficos, tablas de datos y mapas.

Informes: Alcanfores 1245, Miraflores. Lima 18 - Perú
 Llámamos: 998-388-134 | 444-5660 Anexo 102
 Escribenos: dfp.inform@ccion.com.pe
 Visita nuestra web: www.informacion.com

inform@cción
 ¡ Información para la Acción !

Recibe los próximos Boletines Informativos

Suscríbete aquí

inform@cción
 ¡ Información para la Acción !